

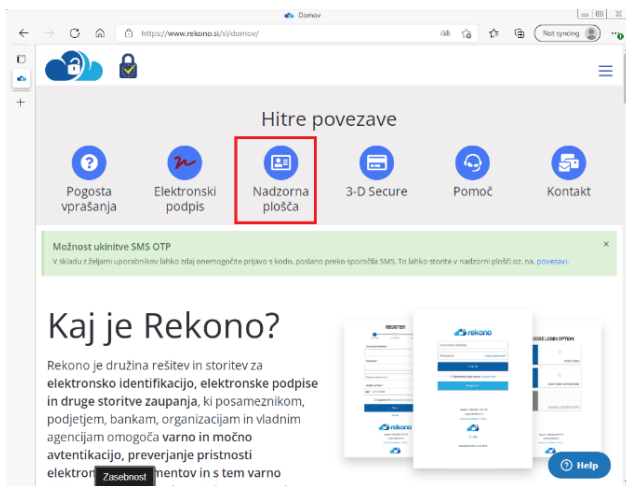
## Navodila za aktiviranje storitve za izvajanje varnih spletnih nakupov za uporabnike kartic, ki še ne uporabljate Rekono elektronske identifikacije

Pred vami je nov način opravljanja varnih spletnih nakupov s plačilnimi karticami Deželne banke Slovenije. Ta način opravljanja nakupov vam omogoča, da na varen način opravite spletni nakup preko brskalnika ali mobilne naprave, kadarkoli in kjerkoli.

### Aktivirajte storitev za varne spletne nakupe v Rekono portalu

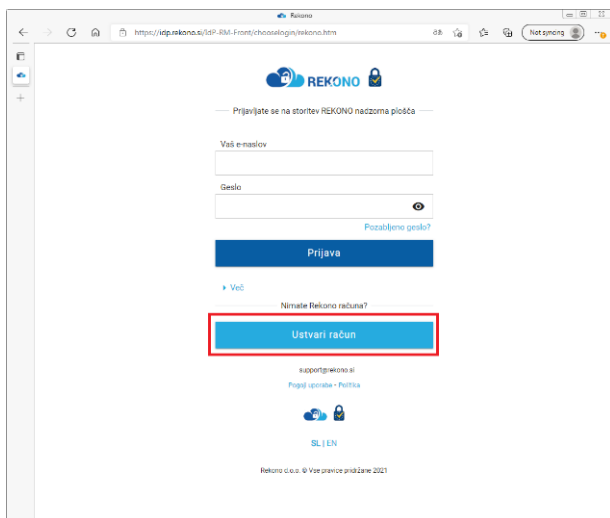
Dostop do Rekono portala:  
Obiščite stran [www.rekono.si](http://www.rekono.si)

1. Na strani [www.rekono.si](http://www.rekono.si) kliknite na izbiro **'Nadzorna plošča'**.



Ustvarite Rekono uporabniški račun

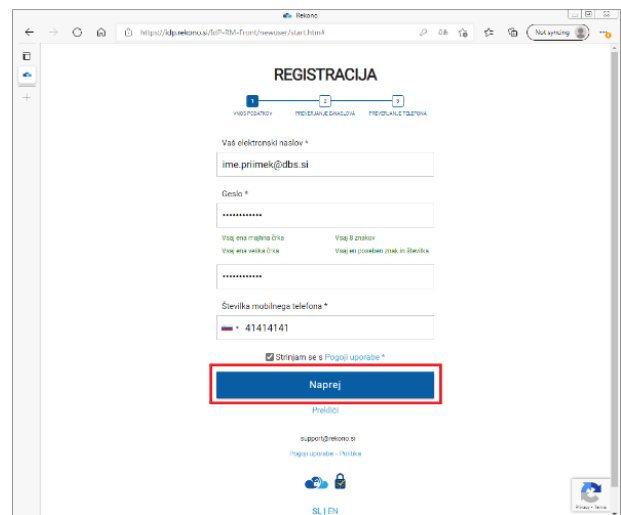
2. Izberite gumb **'Ustvari račun'**.



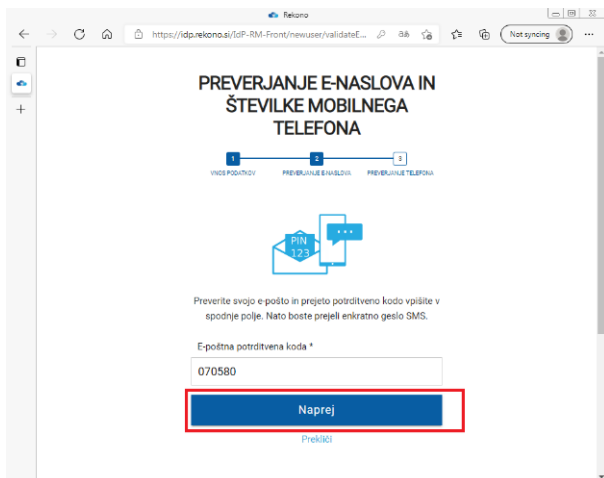
3. Izpolnite naslednja polja:

- **Vaš elektronski naslov:** vnesite naslov vaše elektronske pošte, ki bo vaše uporabniško ime;
- **Geslo:** nastavite si prijavno geslo po navodilih na strani;
- **Ponovite geslo:** ponovite nastavljeno geslo za prijavo;
- **Številka mobilnega telefona:** Vpišite številko vašega mobilnega telefona brez vodilne ničle.

Označite, da se strinjate s splošnimi pogoji in postopek nadaljujete s klikom na gumb **'Naprej'**.



4. Na vpisani elektronski naslov ste prejeli **potrditveno kodo**, ki jo **prepišete v polje 'E-poštna potrditvena koda'** in **potrdite s klikom na gumb 'Naprej'**.



PREVERJANJE E-NASLOVA IN ŠTEVILKE MOBILNEGA TELEFONA

1 VNOS PODATKOV 2 PREVERJANJE E-NASLOVA 3 PREVERJANJE TELEFONA

Preverite svojo e-pošto in prejeto potrditveno kodo vpišite v spodnje polje. Nato boste prejeli enkratno geslo SMS.

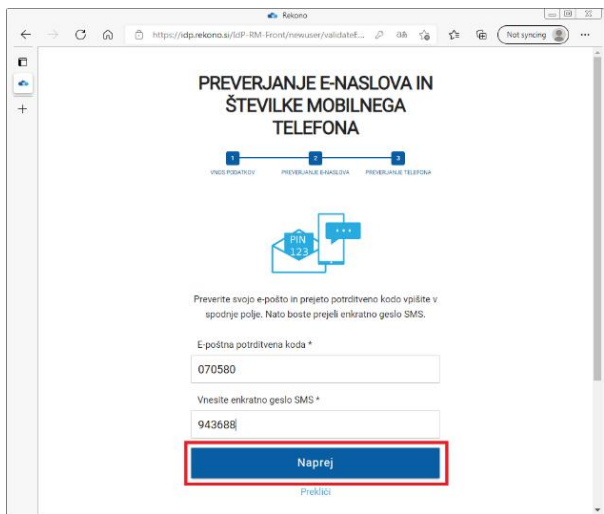
E-poštna potrditvena koda \*

070580

**Naprej**

Prekliči

5. Prejeli boste SMS z **enkratno kodo**, ki jo **prepišete v polje 'Vnesite enkratno geslo SMS'** ter **potrdite s klikom na gumb 'Naprej'**.



PREVERJANJE E-NASLOVA IN ŠTEVILKE MOBILNEGA TELEFONA

1 VNOS PODATKOV 2 PREVERJANJE E-NASLOVA 3 PREVERJANJE TELEFONA

Preverite svojo e-pošto in prejeto potrditveno kodo vpišite v spodnje polje. Nato boste prejeli enkratno geslo SMS.

E-poštna potrditvena koda \*

070580

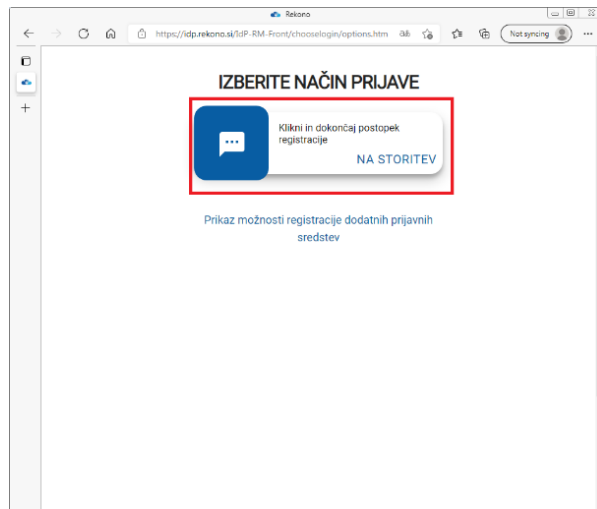
Vnesite enkratno geslo SMS \*

943688

**Naprej**

Prekliči

6. **Kliknite na prikazano kartico z vsebino 'Klikni in dokončaj postopek registracije'**.



IZBERITE NAČIN PRIJAVE

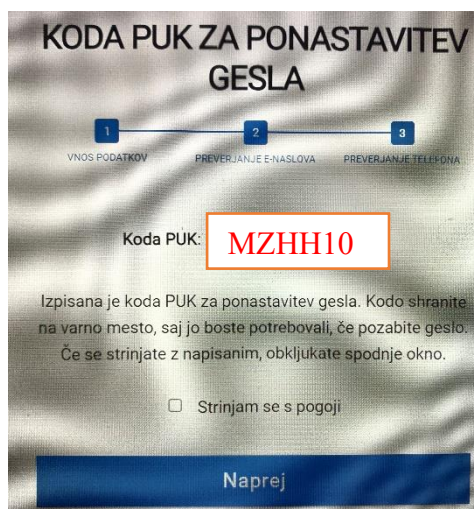
Klikni in dokončaj postopek registracije

NA STORITEV

Prikaz možnosti registracije dodatnih prijavnih sredstev

S tem ste **uspešno zaključili postopek registracije Rekono prijavnega sredstva**. Usmerjeni ste v Recono portal, kjer si dodatno aktivirate še 3-D Secure storitev za izvajanje varnih spletnih nakupov.

7. V naslednjem koraku se bo pojavila **koda PUK**, ki si jo skrbno shranite. S **kodo PUK** boste lahko samostojno opravili vsako naknadno spremembo v okviru vašega Rekono prijavnega sredstva. Za nadaljevanje postopka označite spodnje okno **»strinjam se s pogoji«** in modro tipko **»Naprej«**.



KODA PUK ZA PONASTAVITEV GESLA

1 VNOS PODATKOV 2 PREVERJANJE E-NASLOVA 3 PREVERJANJE TELEFONA

Koda PUK: **MZHH10**

Izpisana je koda PUK za ponastavitev gesla. Kodo shranite na varno mesto, saj jo boste potrebovali, če pozabite geslo.

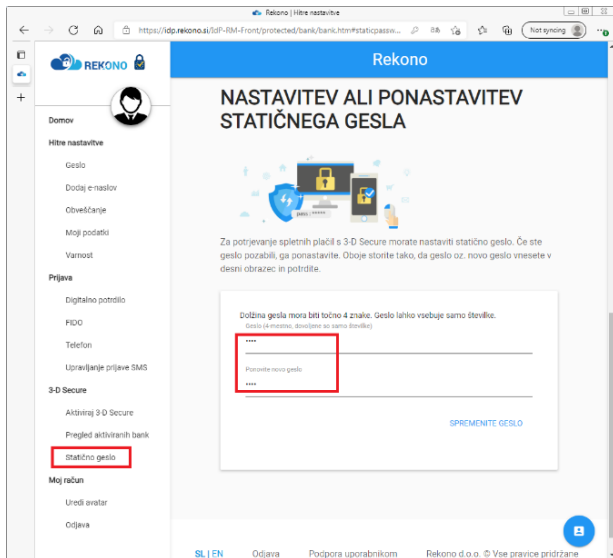
Če se strinjate z napisanim, obkljukate spodnje okno.

Strinjam se s pogoji

**Naprej**

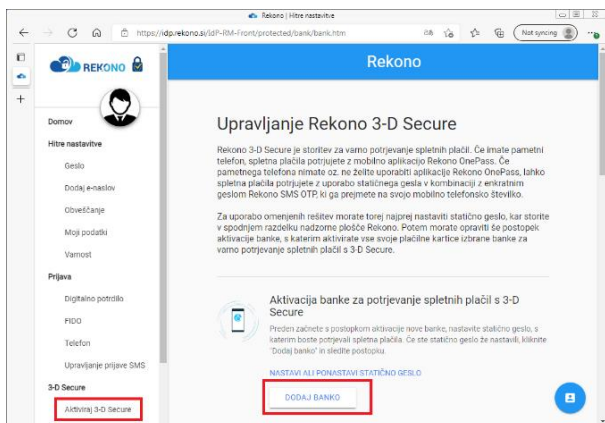
**Aktivirajte storitev 3-D Secure za varne spletne nakupe**

8. V okviru izbire 'Aktiviraj 3-D Secure' v osnovnem meniju **izberite** podizbiro '**Statično geslo**'.

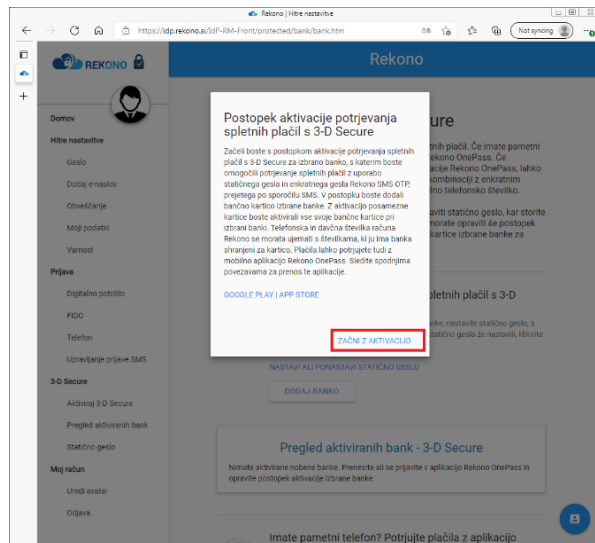


V poljih '**Geslo**' in '**Ponovite novo geslo**' vnesite 4-mestno numerično **statično geslo**, ki ga boste uporabljali pri potrjevanju spletnih nakupov. Vnos shranite s klikom na gumb '**Spremenite geslo**'.

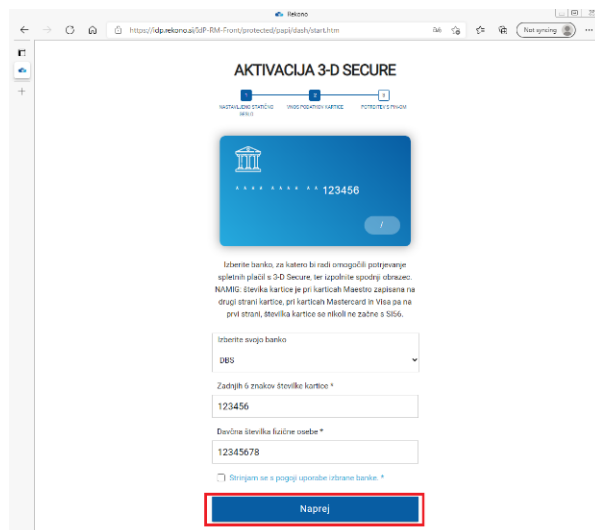
9. **Kliknite** na izbiro '**Aktiviraj 3D-Secure**' v meniju **in** na strani **izberite** gumb '**Dodaj banko**'.



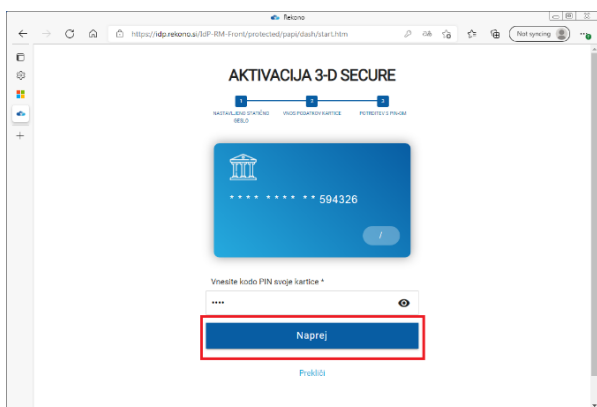
10. **Pokaže** se pojavno okno, v katerem **kliknete** na gumb '**Začni z aktivacijo**'.



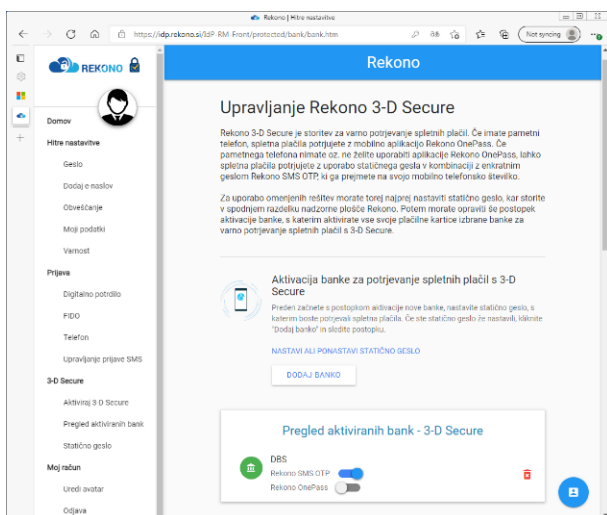
11. **Izberite** banko **DBS**, vnesite zadnjih 6-mest številke vaše **kartice**, sprejmite pogoje uporabe ter **kliknite** na gumb '**Naprej**'.



**12. Vpišite PIN vaše kartice – s tem se identificirate ob aktiviranju storitve za varne spletne nakupe. Vnos PIN-a potrdite s klikom na gumb 'Naprej'.**



**13. Po uspešnem preverjanju vpisane PIN-kode kartice ste usmerjeni na začetno stran, kjer je zabeleženo, da je banka uspešno dodana.**



S tem postopkom je aktivirano potrjevanje spletnih kartičnih plačil za vse vaše kartice pri Deželni banki Slovenije.

Za dodatna vprašanja smo vam na voljo na e-naslovu [kartice@db.sj](mailto:kartice@db.sj) ali na brezplačni telefonski številki 080 1440, pod izbiro 4.

Deželna banka Slovenije d. d.